



CENTRO DE FORMACION TECNICA
REGION DE COQUIMBO

INSTRUCTIVO USO PORTAL ESTUDIANTE



PORTAL ALUMNOS EN LÍNEA

LINK DE ACCESO: cec.umias.cl/alumnosnet

Esta es la puerta de entrada al Portal Alumnos en Línea, en donde para poder acceder en primera instancia debes digitar tu Rut completo y en Password digitar el mismo Rut sin digito verificador, ambos sin puntos ni guión.

IMPORTANTE

Este programa esta diseñado para funcionar con una resolución mínima de pantalla de 1024 x 768 pixeles. Dependiendo de la configuración de su computador, puede que tenga que usar las barras de desplazamiento laterales e inferiores para ver toda la información que se entrega. Si al tratar de marcar una asignatura, el sistema no responde en forma inmediata, espere un momento.

El portal le exigirá un cambio de su clave de acceso, para lo cual usted deberá digitar nuevamente su Cédula de Identidad sin dígito verificador, e ingresar una nueva contraseña con un mínimo de 4 y un máximo de 5 caracteres.

Cambio de Password

El nuevo password debe tener mínimo 4 y un máximo de 5 caracteres.

Ingrese su password actual :

Ingrese su nueva password :

Confirme su nueva password :

Una vez que cambie su clave le mostrará el siguiente mensaje.

Cambio de Password

- Su password a sido cambiada exitosamente

Luego de realizar el cambio de clave el sistema validará el cambio cerrando su sesión, usted deberá ingresar nuevamente con su nueva clave.

INSCRIPCIÓN DE MÓDULOS

Esta opción te permitirá poder realizar el proceso de inscripción de asignaturas, de forma normal.

Además, contempla la visualización del avance de su malla curricular.

Inscripción normal de asignaturas

Esta opción te permitirá inscribir asignaturas de forma normal, quedando inmediatamente inscritas para el semestre en curso, para poder acceder deberás ingresar a la primera opción.

Toma de Ramos

Inscripción Normal de Asignaturas

Esto proceso te permite realizar tu inscripción normal de asignaturas, en los períodos fijados para ello.



Al ingresar el sistema mostrará una nueva pantalla, ésta estará dividida en dos partes, según se muestra:

Inscripción Normal de Asignaturas

Revisión de Secciones y Horarios Terminar Inscripción Otras Asignaturas

Debe inscribir las siguientes asignaturas:

Código	Asignatura	sección	Horario	Seleccionado
COM-112	SISTEMA OPERATIVO(1)			<input type="checkbox"/>
COM-312	CONTABILIDAD(1)			<input type="checkbox"/>

Puede inscribir las siguientes asignaturas:

Código	Asignatura	sección	Horario	Seleccionado
COM-314	PROGRAMACIÓN II(1)			<input type="checkbox"/>
COM-315	BASE DE DATOS(1)			<input type="checkbox"/>

Horario de asignaturas: HECTOR FRANCISCO TORREJON CARVAJAL

Mod	Hora	Lunes	Martes	Miércoles	Jueves	Viernes	Sábado
1	08.30 - 09.15						
2	09.15 - 10.00						
3	10.10 - 10.55						
4	10.55 - 11.40						
5	11.50 - 12.35						
6	12.35 - 13.20						

La imagen muestra el listado de asignaturas que el estudiante puede inscribir vía normal, desde esta pantalla el usuario no podrá seleccionar las asignaturas, ya que sólo corresponde al listado.

El sistema consta de dos clasificaciones de asignaturas en el proceso de toma de ramos y éstas son:

“MÓDULOS DEBE”:

Corresponde a las asignaturas que estás obligado por reglamento académico a inscribir, el sistema no te permitirá terminar la inscripción si no has seleccionado estas asignaturas.

“MÓDULOS PUEDE”:

Corresponde a las asignaturas que el sistema te permite inscribir, en base a ramos ofrecidos por la institución y a requisitos aprobados; no estás obligado a inscribirlas.

Para poder inscribir las asignaturas deberás presionar el botón, el cual mostrará el total de secciones planificadas para la asignatura que debes inscribir, y al ir marcando cada una de ellas, el sistema irá pintando el horario en la parte inferior de la pantalla de color naranja.

Cuando ingreses a la opción te mostrará la siguiente pantalla:

Revisión de Secciones y Horarios



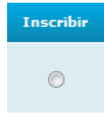
Asignatura: COM-112 SISTEMA OPERATIVO(1)							
Lista Curso	Profesor	Sección	Ramo	Cupo	Inscribir	Tipo Asignatura	
COM-112		2	SISTEMA OPERATIVO	Si	<input type="radio"/>	Teórico	

Asignatura: COM-312 CONTABILIDAD(1)							
Lista Curso	Profesor	Sección	Ramo	Cupo	Inscribir	Tipo Asignatura	

Horario de asignaturas: HECTOR FRANCISCO TORREJON CARVAJAL

Mod	Hora	Lunes	Martes	Miércoles	Jueves	Viernes	Sábado
1	08.30 - 09.15						
2	09.15 - 10.00						
3	10.10 - 10.55						
4	10.55 - 11.40						
5	11.50 - 12.35						
6	12.35 - 13.20						

Donde aparecerá el nombre y código de la asignatura, el nombre de docente que dictará la clase; el número de sección al cual corresponde, el ramo que se está ofreciendo para inscripción; si existen cupos disponibles para el ramo, un círculo para inscribir, el cual podrás seleccionar con el mouse, y el tipo de asignatura.




Para inscribir la asignatura debes marcar , en el ramo que deseas. Automáticamente el sistema mostrará en la parte inferior de la pantalla el horario de la asignatura, según se muestra a continuación:

--	--	--	--	--	--	--	--

Asignatura: COM-312 CONTABILIDAD(1)							
Lista Curso	Profesor	Sección	Ramo	Cupo	Inscribir	Tipo Asignatura	
COM-312	SEREY ROLANDO ANDRÉS	1	CONTABILIDAD	Si	<input type="radio"/>	Teórico	

Asignatura: COM-314 PROGRAMACIÓN II(1)							
Lista Curso	Profesor	Sección	Ramo	Cupo	Inscribir	Tipo Asignatura	
COM-314	OVALLE JORGE ALEJANDRO	1	PROGRAMACIÓN II	Si	<input checked="" type="radio"/>	Teórico	

5	11.50 - 12.35						
6	12.35 - 13.20						
7	13.20 - 14.05						
8	14.05 - 14.50						
9	14.50 - 15.35						
10	15.45 - 16.30						
11	16.30 - 17.15						
12	17.15 - 18.00						
13	18.05 - 18.45						
14	18.45 - 19.25	COM-314/1 SF02LAB				COM-314/1 SF02LAB	
15	19.25 - 20.05	COM-314/1 SF02LAB				COM-314/1 SF02LAB	
16	20.15 - 20.55					COM-314/1 SF02LAB	
17	20.55 - 21.35					COM-314/1 SF02LAB	
18	21.35 - 22.15						

Debes seleccionar todas las asignaturas que vas a inscribir, y luego subir con la barra de la parte superior de la pantalla hasta el título donde encontrarás el botón  .

Al presionarlo te llevará nuevamente a la nómina de las asignaturas con tus ramos seleccionados. Como se muestra a continuación:

Inscripción Normal de Asignaturas








Debe inscribir las siguientes asignaturas:

Código	Asignatura	sección	Horario	Seleccionado
COM-112	SISTEMA OPERATIVO(1)	2		<input checked="" type="checkbox"/>
COM-312	CONTABILIDAD(1)	1		<input checked="" type="checkbox"/>

Puede inscribir las siguientes asignaturas:

Código	Asignatura	sección	Horario	Seleccionado
COM-314	PROGRAMACIÓN II(1)	1		<input checked="" type="checkbox"/>
COM-315	BASE DE DATOS(1)	1		<input checked="" type="checkbox"/>
COM-317	ESTADÍSTICA APLICADA(1)	1		<input checked="" type="checkbox"/>

Para finalizar la inscripción deberás presionar el botón terminar inscripción  , el cual permite inscribir de forma definitiva las asignaturas seleccionadas.

El sistema confirmará con un mensaje en pantalla la inscripción final de las asignaturas.



The screenshot shows the same interface as above, but with a confirmation dialog box overlaid. The dialog box contains the text: "Ud. inscribirá definitivamente las asignaturas ... ¿Está seguro?" and two buttons: "Aceptar" and "Cancelar".

Horario de asignaturas: HECTOR FRANCISCO TORREJON CARVAJAL

TOPE DE HORARIO

El sistema validará cada horario de asignatura que el estudiante marque, si llegase a existir tope de horario con un algún ramo, lo validará por medio de un mensaje en pantalla, y marcando en la parte inferior de la pantalla el horario en color rojo.

Ver imagen a continuación:

The screenshot displays a web application interface for course selection. The main heading is "Revisión de Secciones y Horarios". On the left, there is a sidebar with navigation options: "Mi Perfil", "Mis Asignaturas", "Resultados de Exámenes", "Cambio de Password", "Nombre del Alumno: HECTOR FRANCISCO TORREZON", "R.M.N.: 17.300.554-T", "Número de Matrícula: 201118FC00022", and "Cerrar Sesión". Below the sidebar, it says "Powered by: HeliSoft".

The main content area shows a table for "Asignatura: COM-112 SISTEMA OPERATIVO 1". The table has columns for "Lista Cursos", "Profesor", and "Sección". One row is visible with "COM-112" and "2".

A modal dialog box is open in the center, displaying an error message: "Error: El Ramo COM-112/2 Posee tope con los siguientes ramos : MARTES 17 : Ramo = COM-315 MARTES 18 : Ramo = COM-315". There are "Continuar" and "Aceptar" buttons on the dialog.

Below the dialog, there is a section titled "Horario de asignaturas: HECTOR FRANCISCO TORREZON ZARVALA" with a table showing a weekly schedule. The table has columns for "Hora", "Ramo", "Lunes", "Martes", "Miércoles", "Jueves", "Viernes", and "Sábado". The rows show time slots from 08:30-09:15 to 17:45-18:30.

El sistema indica que la asignatura que marcaste tiene tope con otro ramo seleccionado anteriormente, y especifica los días y módulos de horario que topan.

Al presionar Aceptar el sistema automáticamente, va a desinscribir el último ramo que marcaste.

Si necesitas tomar la asignatura con tope deberás solicitarla a través de una solicitud especial con tu jefe de carrera.

RESUMEN DE INSCRIPCIÓN DE ASIGNATURAS

El sistema en esta opción te mostrará los ramos que tienes inscritos y solicitados junto con el horario. El sistema mostrará lo siguiente:

Resumen de Inscripción



Resultado de Inscripción de : CARLOS ALBERTO SEGURA CONCHA

Fecha: 16-03-2012 Hora: 21:14:58

Ud. Tiene inscritas las siguientes asignaturas:

Código	Asignatura	sección	Horario	Ramo	Tipo	Parcial 1	Parcial 2	Parcial 3	Ex. Final Ex. Rep
COM-312	CONTABILIDAD	1		CONTABILIDAD	Teorico				
COM-313	INGLES INSTRUMENTAL II	1		INGLES INSTRUMENTAL II	Teorico				

Ud. solicitó las siguientes asignaturas:

Código	Asignatura	sección	Horario	Situación	Ramo
COM-314	PROGRAMACIÓN II	1		Pendiente	PROGRAMACIÓN II
COM-315	BASE DE DATOS	1		Pendiente	BASE DE DATOS
COM-316	DISEÑO Y ADMINISTRACIÓN DE REDES	1		Pendiente	DISEÑO Y ADMINISTRACIÓN DE REDES
COM-317	ESTADÍSTICA APLICADA	1		Pendiente	ESTADÍSTICA APLICADA

Horario de asignaturas: CARLOS ALBERTO SEGURA CONCHA

Mod	Hora	Lunes	Martes	Miércoles	Jueves	Viernes	Sábado
1	08.30 - 09.15						
2	09.15 - 10.00						
3	10.10 - 10.55						
4	10.55 - 11.40						
5	11.50 - 12.35						
6	12.35 - 13.20						
7	13.20 - 14.05						
8	14.05 - 14.50						
9	14.50 - 15.35						
10	15.45 - 16.30						
11	16.30 - 17.15						
12	17.15 - 18.00						
13	18.05 - 18.45						
14	18.45 - 19.25				COM-313/1 SP03		
15	19.25 - 20.05				COM-313/1 SP03		
16	20.15 - 20.55	COM-312/1 SP03			COM-313/1 SP03		
17	20.55 - 21.35	COM-313/1 SP03					

Puedes imprimir este comprobante de inscripción, para tu seguridad.

En la parte inferior de la pantalla, el sistema mostrará el horario de cada asignatura, cuando este en verde, estará efectivamente inscrito. Si en el horario aparece horario en color rojo, indica que tiene tope de horario entre dos o más asignaturas.

MALLA CURRICULAR

El sistema permite visualizar el avance de la malla, indicando con colores el avance de tu malla, según se muestra a continuación:

Portal de Alumnos en Línea

Toma de Ramos
Encuestas
Material de Apoyo
Consultas
Mis Finanzas
Perfil
Ayuda Animada

Malla Curricular

Tus asignaturas aprobadas están en color verde

Tus asignaturas reprobadas están en color amarillo

Tus asignaturas inscritas están en color celeste

Si marcas un ramo, te muestra los requisitos de ese ramo.

CARRERA: PROGRAMACIÓN COMPUTACIONAL

Año 1		Año 2		Año 3	
Periodo 1	Periodo 2	Periodo 1	Periodo 2	Periodo 1	Periodo 2
MA13TPCRE20121 - HERRAMIENTAS Y APLICACIONES MATEMATICAS PARA COMPUTACION (1)	MA17TPCRE20121 - APLICACIONES DE ESTADISTICA DESCRIPTIVA PARA COMPUTACION (1)	CI23TPCRE20121 - DISEÑO E IMPLEMENTACION DE BASES DE DATOS (1)	CI25TPCRE20121 - TALLER DE DESARROLLO DE BASES DE DATOS (1)	TP31TPCRE20121 - TALLER DE INTEGRACION (1)	
CI12TPCRE20121 - PRINCIPIOS DE LOGICA Y ALGORITMOS DE PROGRAMACION (1)	CI16TPCRE20121 - METODOLOGIA DE PROGRAMACION AVANZADA (1)	CI21TPCRE20121 - ANALISIS E IMPLEMENTACION DE ESTRUCTURAS DE DATOS (1)	TP25TPCRE20121 - TALLER DE CONSTRUCCION DE SOFTWARE (1)		
CA11TPCRE20121 - TALLER DE HABILIDADES DE LIDERAZGO Y TRABAJO EN EQUIPO (1)	TP15TPCRE20121 - PROYECTO DE PROGRAMACION AVANZADA (1)	TP23TPCRE20121 - TALLER DE IMPLEMENTACION DE APLICACIONES WEB (1)	CI26TPCRE20121 - PROYECTO DE PROGRAMACION CON COMPONENTES (1)		
CI11TPCRE20121 - ENSAMBLADO DE EQUIPOS COMPUTACIONALES E INSTALACION DE SISTEMAS OPERATIVOS (1)	CI15TPCRE20121 - HERRAMIENTAS DE SISTEMAS OPERATIVOS (1)	CI22TPCRE20121 - IMPLEMENTACION Y ADMINISTRACION DE SISTEMAS OPERATIVOS DE RED (1)	TP26TPCRE20121 - TALLER DE DESARROLLO E IMPLEMENTACION DE APLICACIONES MOVILES (1)		
EH12TPCRE20121 - TALLER DE HABILIDADES DE COMUNICACIÓN ORAL Y ESCRITA (1)	EH16TPCRE20121 - INGLES TECNICO BASICO (1)	EH21TPCRE20121 - INGLES TECNICO INTERMEDIO (1)	CA25TPCRE20121 - TALLER DE HABILIDADES DE EMPRENDIMIENTO E INNOVACION (1)		